



Apresentação para os beneficiários dos PLANOS DE SAÚDE

ESTUDO ATUARIAL PARA O PERÍODO DE MAIO DE 2025 A ABRIL DE 2026

Gerência de Saúde
Agros – Instituto UFV de Seguridade Social

Viçosa, 3 de abril de 2025

PAUTA DA REUNIÃO

1. Informações gerais dos Planos de Saúde;
2. Resultado da Avaliação Atuarial para o período de maio de 2025 a abril de 2026;
3. Fundo Assistencial e Reservas garantidoras do Plano de Saúde.



Informações gerais do Plano de Saúde

O AGROS É UMA AUTOGESTÃO EM SAÚDE

“A autogestão em saúde é o segmento da saúde suplementar em que a própria instituição é a responsável pela administração do plano de assistência à saúde oferecido aos seus empregados, servidores ou associados e respectivos dependentes. É administrado pela área de Recursos Humanos das empresas ou por meio de uma Fundação, Associação ou Caixa de Assistência – e **não tem fins lucrativos**”

(Definição da Unidas - União Nacional das Instituições de Autogestão em Saúde)

SISTEMA PRIVADO DE SAÚDE NO BRASIL



SISTEMA PRIVADO DE SAÚDE NO BRASIL:

Nas autogestões, beneficiários e operadora estão do mesmo lado, uma vez que não há nenhum “terceiro” obtendo lucro com o acúmulo de reservas ou com o aumento de contribuições.



COMPOSIÇÃO DOS CUSTOS DO PLANO DE SAÚDE

Despesas assistenciais:

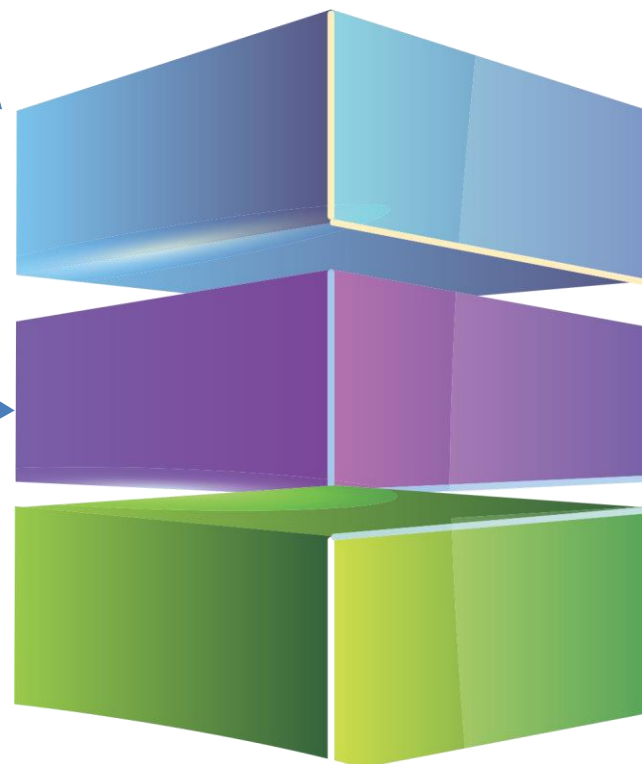
Pagamento das consultas, exames e procedimentos em saúde

Despesas operacionais:

Programa de Promoção da Saúde e Prevenção de Risco e Doenças, remoção de paciente, outras terapias, contingências e despesas financeiras.

Despesas administrativas:

Gastos com recursos humanos, infraestrutura física e com equipamentos para o funcionamento e gestão dos Planos de Saúde.



COMPOSIÇÃO DAS RECEITAS DO PLANO DE SAÚDE

Auxílio Saúde Suplementar:


Conforme Instrução Normativa SGP/SEDGG/ME Nº 97, de 26 de dezembro de 2022.

Fundo Assistencial:

Fundo formado em 1993 com reservas do Plano Previdenciário para subsidiar o custeio dos Planos de Saúde.

Contribuição dos Participantes:

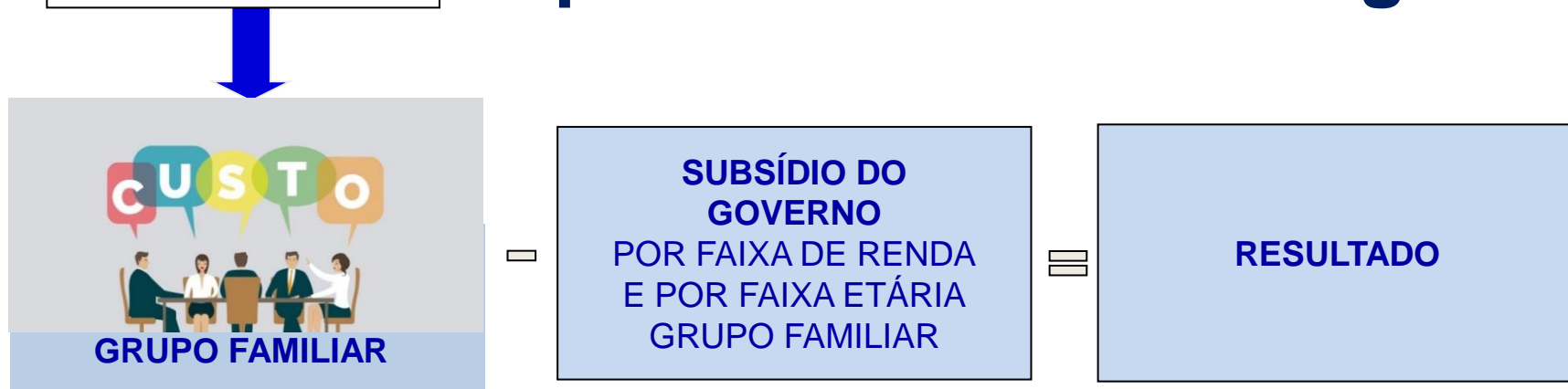
Conforme Plano de Custeio aprovado pelo Conselho Deliberativo.



Formatação do Custeio dos Planos de Saúde do Agros

NECESSIDADE
DE RECEITA

Formatação do custeio dos planos de saúde do Agros



RESULTADO < ou = 0

CONTRIBUIÇÃO DEVIDA = 0

RESULTADO > 0 e < TETO

CONTRIBUIÇÃO DEVIDA = RESULTADO

RESULTADO = ou > TETO

CONTRIBUIÇÃO DEVIDA = TETO

O FUNDO ASSISTENCIAL COBRE:

- Valores que excederem o teto de 24%;
- Subsídio dos beneficiários do PAS-UFV;
- Custeio da Contribuição dos aposentados e pensionistas (Regime CLT);
- Programa de Promoção da Saúde e Prevenção de Doenças (0,4%);
- Contas que ultrapassem a margem de segurança estatística de 95%.

Números dos Planos de Saúde do Agros e comparativo com o mercado

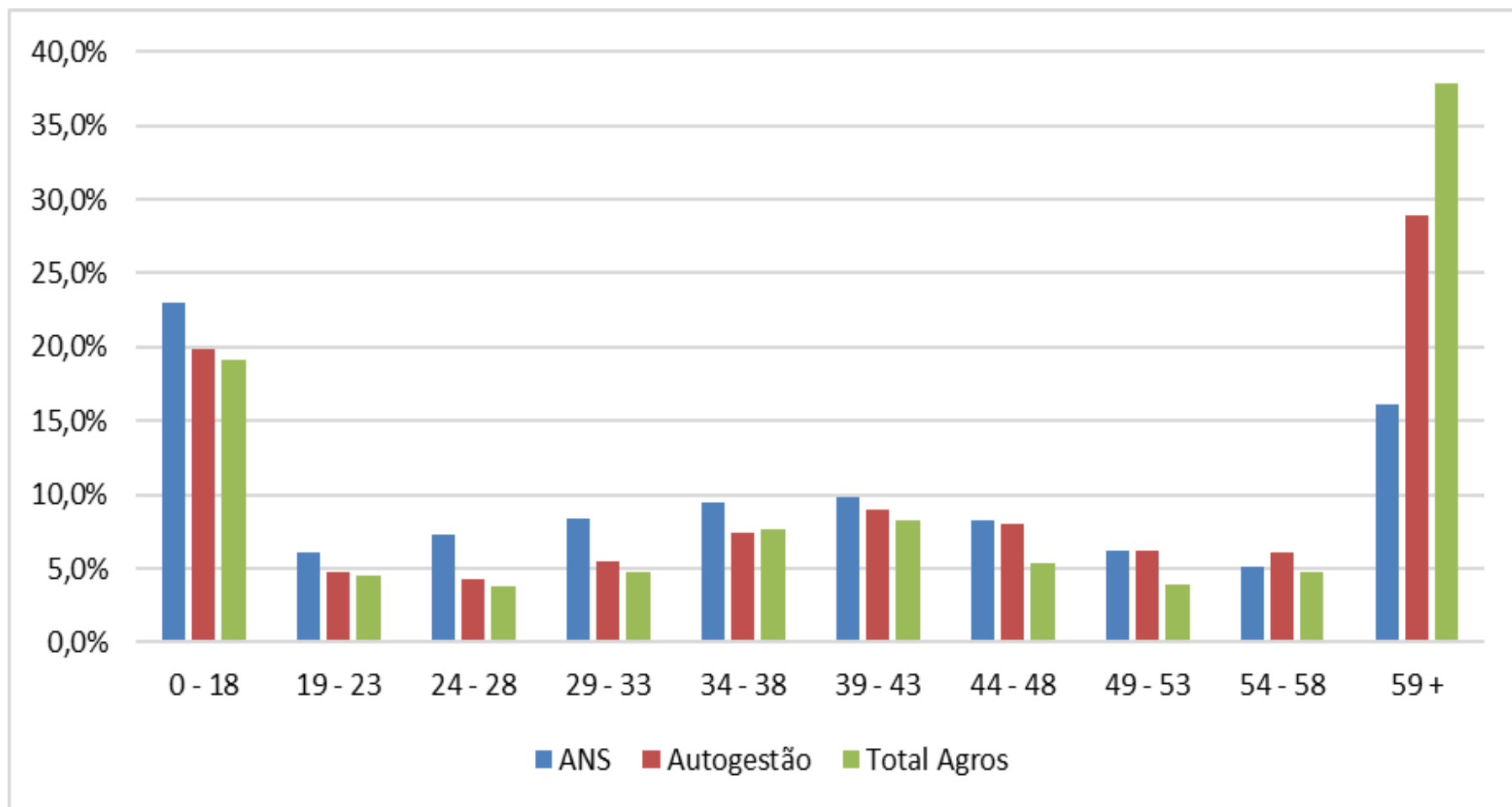
COMPARATIVO DE PERFIL ETÁRIO

ANS x Agros X Autogestões

Faixa Etária	Beneficiários de Planos de Saúde	Beneficiários de Autogestão	% em Relação ao Total							Total Agros
			ANS Geral	ANS Autogestão	Agros Mais Saúde I e III sem Odont.	Agros Mais Saúde I e III com Odont.	Agros Mais Saúde II sem Odont.	Agros Mais Saúde II e IV com Odont.	PAS-UFV	
0 - 18	12.038.275	901.750	23,0%	19,9%	13,8%	20,2%	18,7%	23,9%	9,5%	19,2%
19 - 23	3.182.181	215.159	6,1%	4,7%	3,6%	4,7%	2,7%	1,4%	9,5%	4,5%
24 - 28	3.839.392	192.153	7,4%	4,2%	3,1%	3,9%	1,3%	6,5%	14,3%	3,8%
29 - 33	4.401.170	251.266	8,4%	5,5%	3,4%	5,0%	4,0%	9,4%	4,8%	4,8%
34 - 38	4.946.849	334.199	9,5%	7,4%	6,7%	7,6%	12,0%	18,1%	0,0%	7,6%
39 - 43	5.143.496	405.637	9,8%	8,9%	5,8%	8,7%	8,0%	16,7%	0,0%	8,3%
44 - 48	4.325.591	362.049	8,3%	8,0%	4,5%	5,5%	5,3%	8,7%	4,8%	5,4%
49 - 53	3.263.950	283.902	6,2%	6,3%	3,3%	4,0%	8,0%	8,0%	0,0%	3,9%
54 - 58	2.676.341	273.425	5,1%	6,0%	3,9%	4,9%	9,3%	1,4%	23,8%	4,8%
59 +	8.412.165	1.313.679	16,1%	29,0%	51,7%	35,5%	30,7%	5,8%	33,3%	37,8%
Total	52.229.410	4.533.219	100,00%	100,00%	100,00%	100,00%	100,00%	100,00%	100,00%	100,00%

COMPARATIVO DE PERFIL ETÁRIO

ANS x Agros X Autogestões



COMPARATIVO DE PERFIL ETÁRIO

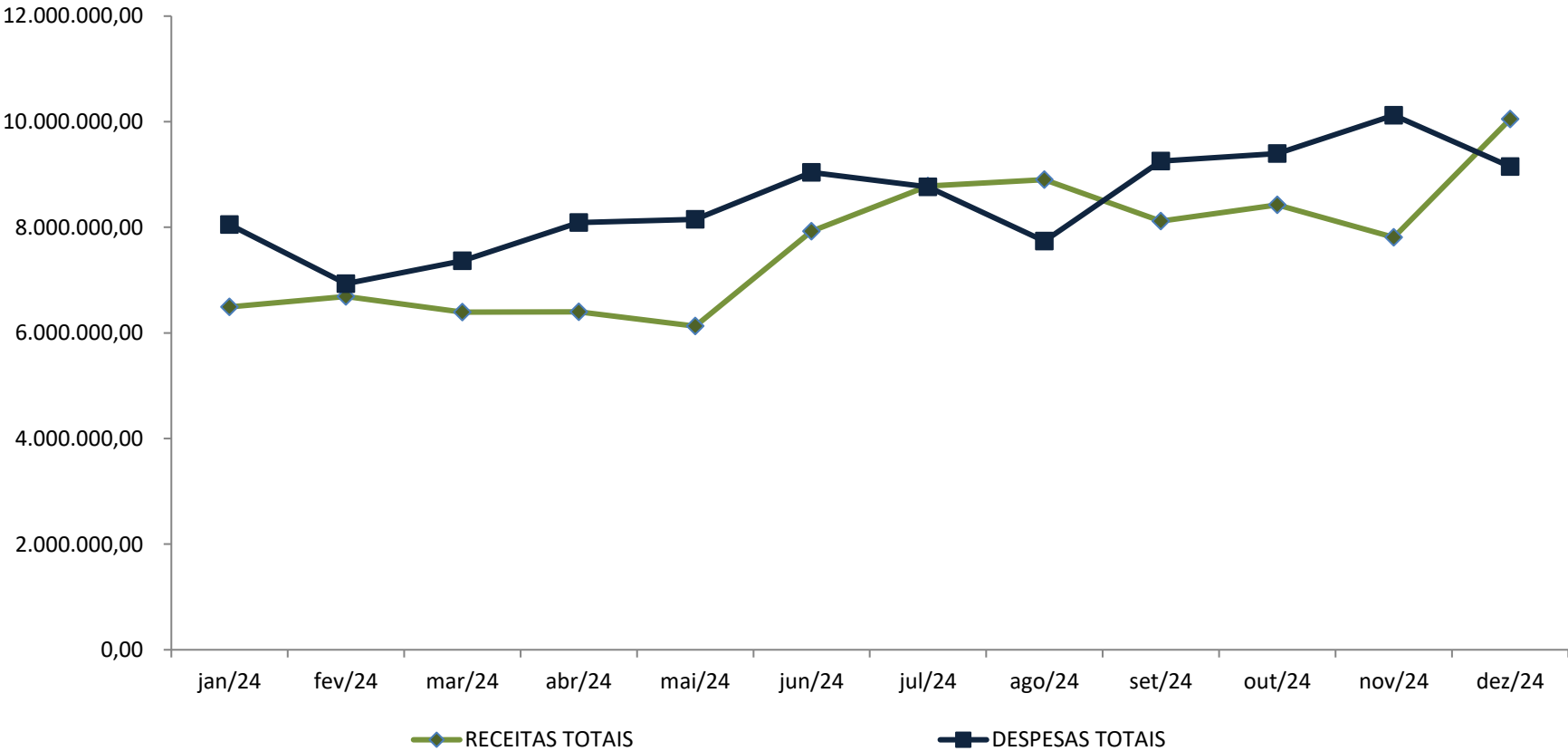
ANS x Agros X Autogestões

Nas faixas iguais ou superiores a 54 anos, os Planos administrados pelo Agros apresentam uma concentração de **42,6%** dos beneficiários nessas idades, contra **21,2%** dos usuários de todos os planos de saúde do país.

Quando se compara a distribuição etária dos beneficiários do Agros com a distribuição etária dos usuários de plano de saúde de todo o país, observa-se que a massa consolidada dos planos do Agros é mais envelhecida, **concentrando 37,8% de seus beneficiários na última faixa etária** contra **16,1%** dos beneficiários de planos de saúde de todo o país.

Quando comparado ao universo das autogestões, observa-se uma semelhança entre o perfil etário dos dois grupos, visto que os Planos administrados pelo Agros apresentam uma concentração de **27,5% dos beneficiários nas idades iguais ou inferiores a 28 anos**, contra **36,5%** dos usuários de planos de saúde de todo o país.

EVOLUÇÃO DAS RECEITAS E DESPESAS NO AGROS EM 2024



RECEITAS E DESPESAS DO PLANO DE SAÚDE DO AGROS ATÉ DEZ/ 2024

RECEITA

R\$ 94.359.437,93

DESPESAS

X

R\$ 103.185.151,19

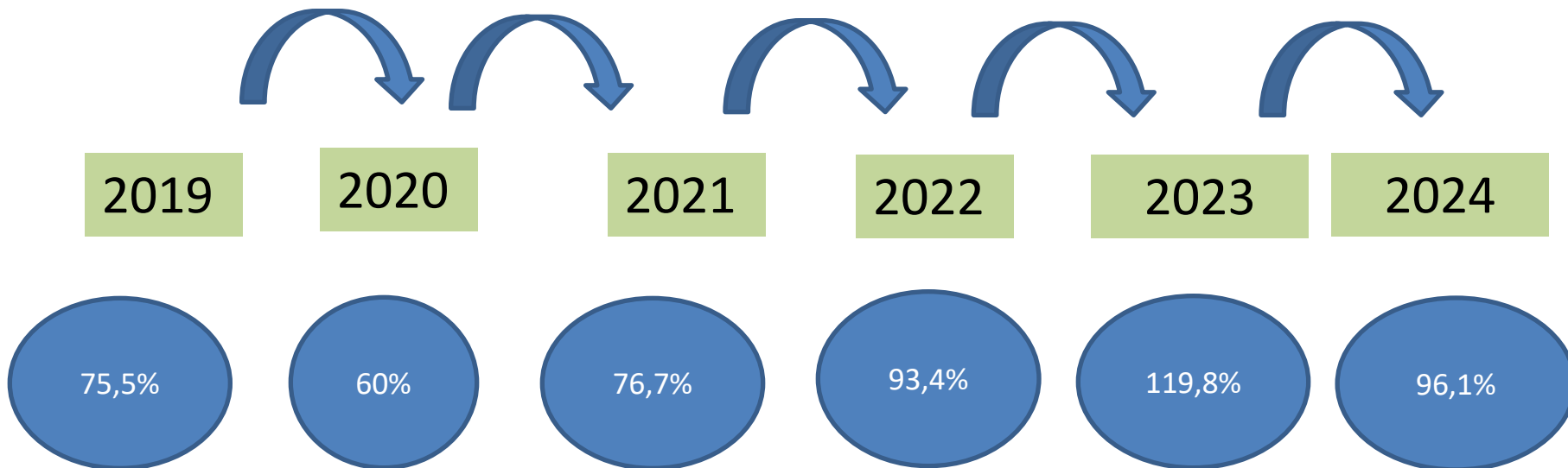
Déficit em 2024
assumido pelo
Fundo Assistencial

R\$ 8.825.713,26



QUAL É A SINISTRALIDADE DOS PLANOS DO AGROS?

Sinistralidade comparando custos assistenciais



A **sinistralidade** é o resultado do que é usado e gasto nos **planos de saúde** com consultas, exames, cirurgias etc. Ou seja, um sinistro é identificado cada vez que o segurado de um **plano de saúde** faz um exame, determinado procedimento, é internado ou simplesmente realiza uma consulta.

Despesas (em R\$) Assistenciais Extra Rol Autorizadas pelo CDE e Judicial

	2022		2023		2024	
COMPETÊNCIA	DESPESA AUTORIZADAS CDE	DESPEAS POR DETERMINAÇÃO JUDICIAL	DESPESA AUTORIZADAS CD4	DESPEAS POR DETERMINAÇÃO JUDICIAL	DESPESA AUTORIZADAS CDE	DESPEAS POR DETERMINAÇÃO JUDICIAL
jan	72.330,09	109.047,51	51.620,62	212.435,68	44.763,76	194.484,66
fev	36.997,50	25.127,61	45.283,00	237.276,12	40.371,53	158.272,89
mar	42.982,69	48.788,47	29.354,23	153.428,73	40.160,11	222.120,78
abr	73.734,07	18.347,13	64.849,72	143.451,20	37.898,71	203.133,07
mai	76.387,16	33.060,21	43.085,41	331.923,95	47.880,07	125.279,96
jun	94.972,28	96.047,18	48.572,29	195.411,54	49.170,74	207.372,09
jul	30.809,11	93.463,04	29.609,05	181.349,08	53.711,41	192.815,46
ago	60.488,60	197.470,58	45.623,53	289.499,09	38.000,22	155.151,59
set	39.989,93	69.307,98	45.338,79	260.946,06	84.084,81	196.731,79
out	186.686,57	85.599,91	43.933,17	158.616,24	36.705,53	132.664,39
nov	54.691,53	286.646,79	42.436,16	785.853,92	34.474,19	101.471,72
dez	48.325,65	103.348,45	51.147,95	228.461,73	71.973,21	312.088,85
TOTAL	818.395,18	1.166.254,86	540.853,92	3.178.653,34	579.194,29	2.201.587,25

FREQUÊNCIA DE UTILIZAÇÃO POR PROCEDIMENTO

dezembro/2022 a novembro/2024

Frequência de Utilização

Referência	Consultas	Exames	Terapias Simples	Terapias Complexas	Demais Despesas Ambulatoriais	Reembolso	Odonto	Internação
Dezembro/2022 a Novembro/2023 (A)	4,73	18,45	3,66	0,07	6,91	0,39	2,82	0,14
Dezembro/2023 a Novembro/2024 (B)	5,30	25,05	4,02	0,06	3,16	0,45	2,71	0,14
Variação no último ano (%) (C=B/A-1)	12,04%	35,77%	10,07%	-15,73%	-54,26%	14,92%	-3,62%	0,00%

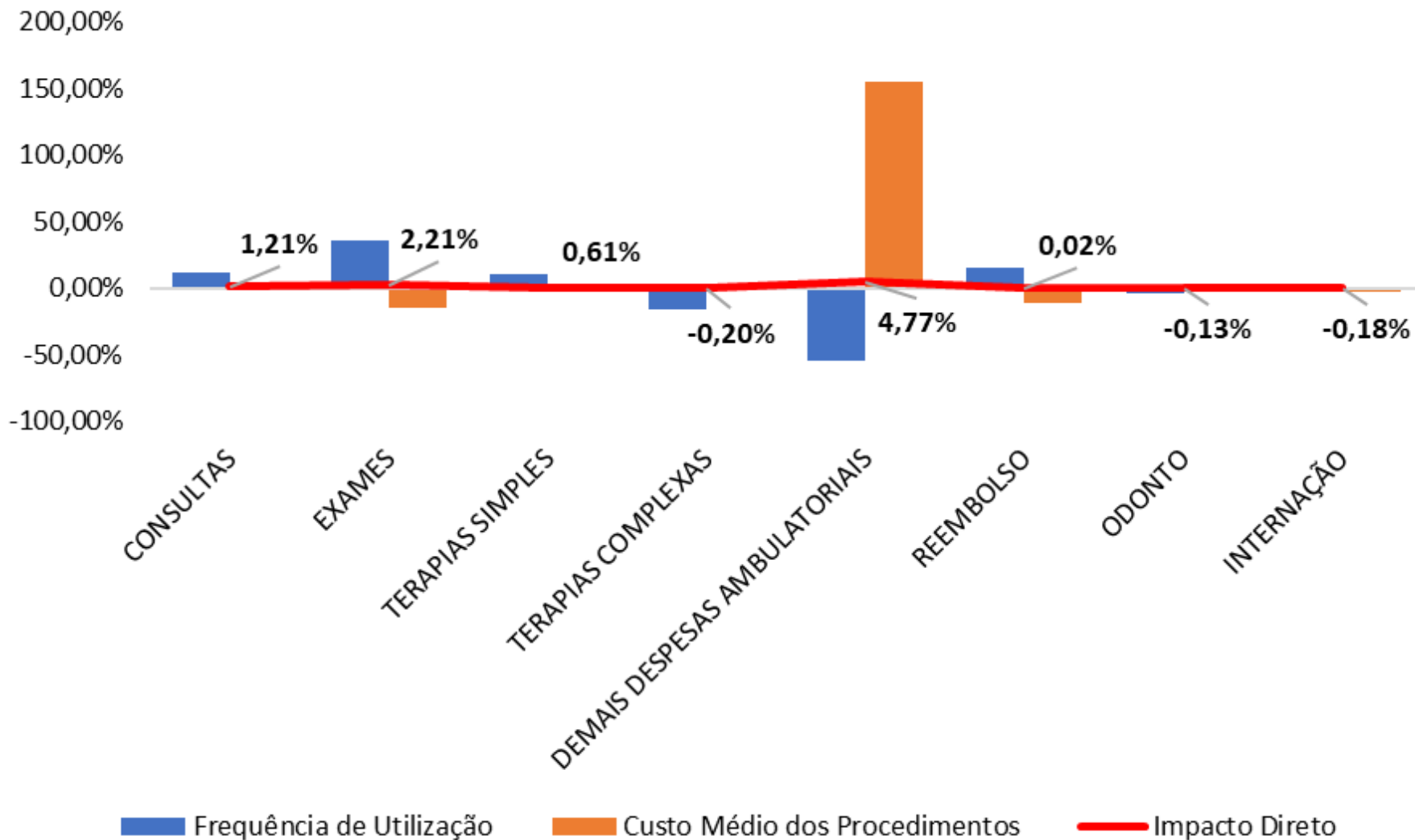
CUSTO MÉDIO ATUALIZADO POR PROCEDIMENTO

dezembro/2022 a novembro/2024

Custo Médio dos Procedimentos

Referência	Consultas	Exames	Terapias Simples	Terapias Complexas	Demais Despesas Ambulatoriais	Reembolso	Odonto	Internação
Dezembro/2022 a Novembro/2023 (A)	134,05	46,37	92,61	1.071,30	238,04	118,31	96,13	14.139,35
Dezembro/2023 a Novembro/2024 (B)	133,03	39,30	93,05	1.070,20	608,78	105,67	96,87	13.808,64
Variação no último ano (%) (C=B/A-1)	-0,76%	-15,24%	0,47%	-0,10%	155,75%	-10,68%	0,77%	-2,34%

FREQUÊNCIA DE UTILIZAÇÃO x CUSTO MÉDIO ATUALIZADO POR PROCEDIMENTO - AGROS



CONSIDERAÇÕES:

- Todos os itens de despesa apresentaram impactos pequenos quando avaliada a combinação da oscilação da frequência de utilização com o custo médio.
- Demais Despesas Ambulatoriais apresentou um impacto mais expressivo, de 4,77%.
- Avaliando o impacto direto nas despesas assistenciais totais, observa-se que o aumento da frequência de utilização e a variação do custo médio dos procedimentos resultou num aumento de cerca de 8,31% na despesa per capita do plano nos últimos 12 meses.

DESPESAS ADMINISTRATIVAS

Eficiência Administrativa =

Percentual das despesas administrativas divididas pelas Receitas

QUANTO MENOR O PERCENTUAL, MELHOR É A EFICIÊNCIA

Eficiência Administrativa do Agros em 2021:

13%

Eficiência Administrativa do Agros em 2022:

12%

Eficiência Administrativa do Agros em 2023:

10,43%

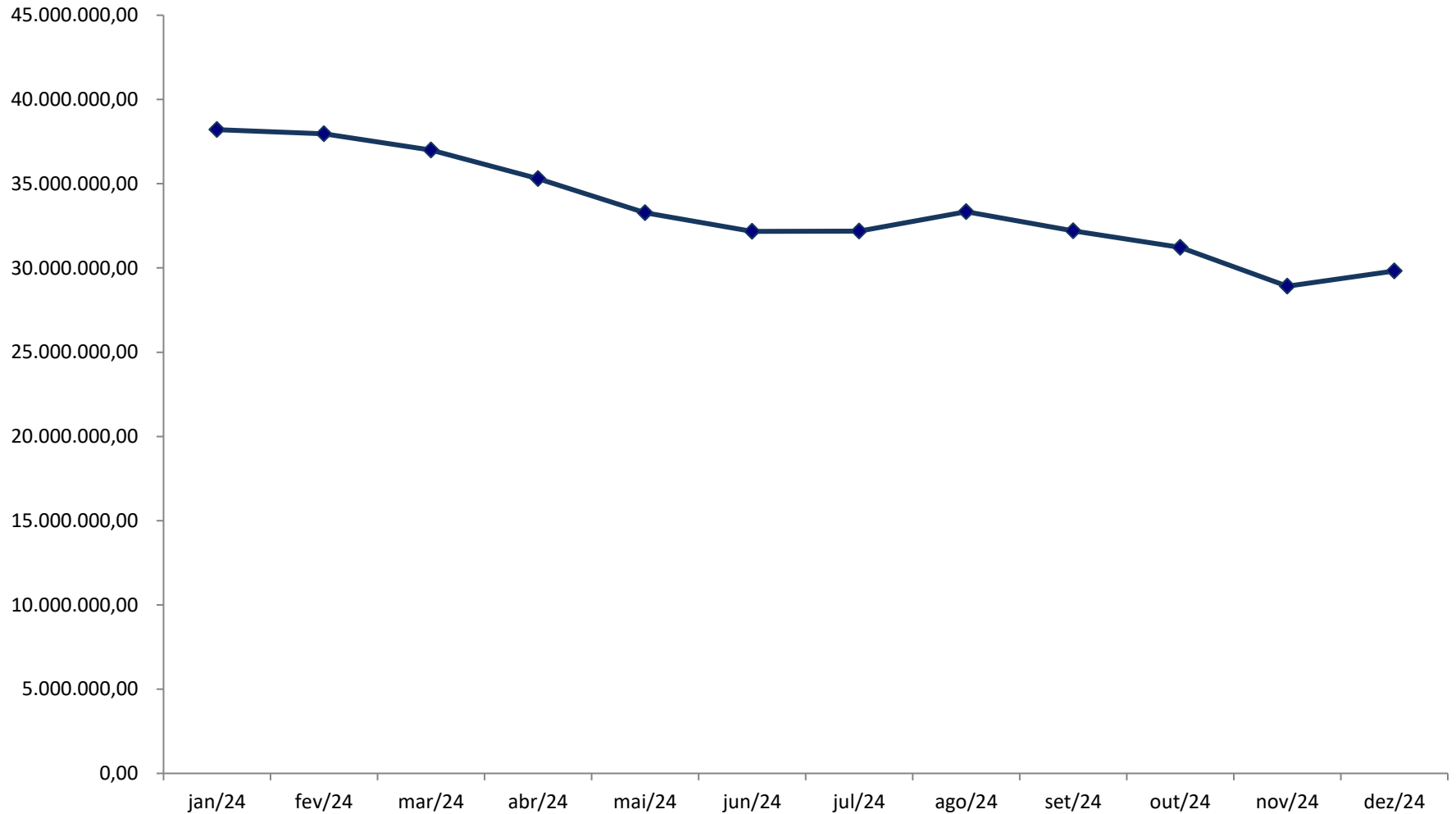
Eficiência Administrativa do Agros em 2024:

9,84%

Fundo Assistencial e Reservas Garantidoras do Plano de Saúde

PATRIMÔNIO DOS PLANOS DE SAÚDE DO AGROS

Janeiro a dezembro de 2024



FUNDO ASSISTENCIAL – Patrimônio dos Planos de Saúde

COMO É UTILIZADO:

Suportar as diferenças mensais entre receitas e despesas - garantia das oscilações de risco

Gastos com o Promoprev

Margem de Segurança, assumindo as despesas fora da curva normal de utilização

FUNDO ASSISTENCIAL

Parcela da contribuição do beneficiário excedente ao teto

Margem de Solvência

Provisão para o subsídio dos participantes celetistas

ANÁLISE ECONÔMICO-FINANCEIRA

Garantias Financeiras	Referência
1) Capital Regulatório	Dezembro/2024
(A) Capital Base	1.035.617,65
(B) Capital Baseado em Riscos (CBR)	18.787.210,03
Valor a ser observado no Patrimônio Social [Máximo (A; B)]	18.787.210,03
Patrimônio Social (dezembro/2024)	29.379.739,94
Situação	REGULAR
2) Provisões Técnicas	Dezembro/2024
Provisão para Eventos Ocorridos e Não-Avisados	10.778.490,76
PEONA SUS	110.004,43
PIC	6.967.608,46
Total das provisões para reconhecimento em balanço	17.856.103,65
Total Ativos Garantidores SAGA-E	23.608.569,67
Situação	REGULAR

Fundo Assistencial em **Fevereiro de 2025: R\$ 28.806.860,65**

Resultado do Estudo Atuarial
-
maio de 2025 a abril de 2026

METODOLOGIA – AVALIAÇÃO ATUARIAL

- Levantamento dos custos assistenciais per capita, com base nas despesas assistenciais dos últimos 12 meses (dezembro/2023 a novembro/2024);
- Ajustes na base de dados para adequá-la à realidade da operadora (IPCA-Saúde, novo rol da ANS, etc);
- Cálculo de margem de segurança estatística com 95% de confiança;
- Cálculo da necessidade de receita projetada;
- Comparativo com a receita atual;
- Proposta de reajuste.

PREMISSAS – AVALIAÇÃO ATUARIAL

- **INSS Prestador de Serviço: 0,95%;**
- **Ajuste Contábil: 0,42%;**
- **Novo Rol de Procedimentos: 2,10%;**
- **Negociação da Tabela de Preços com os Prestadores de Serviços:**
 - Procedimentos Médico Hospitalares: 4,42% nas despesas assistenciais;
 - Procedimentos Odontológicos: 4,42% nas despesas odontológicas.

PREMISSAS – AVALIAÇÃO ATUARIAL

- **Subsídio do Fundo Assistencial:** em conformidade com as orientações fornecidas pelo Conselho Deliberativo do Agros, inicialmente, os cálculos admitiram que não haveria utilização de quaisquer recursos oriundos do Fundo Assistencial para o custeio dos planos;
- **PromoPrev:**

Plano	Proporção de Beneficiários	Valor dos Gastos Adicionais com PromoPrev (R\$)
Agros Mais Saúde I e III sem Odonto	15,94%	35.904,00
Agros Mais Saúde I e III com Odonto	82,44%	185.633,99
Agros Mais Saúde II sem Odonto	0,52%	1.169,77
Agros Mais Saúde II e IV com Odonto	0,96%	2.152,37
PAS-UFV	0,15%	327,53
Total	100,00%	225.187,67

PREMISSAS – AVALIAÇÃO ATUARIAL

▪ Carregamento para Despesas não Assistenciais:

Referência	Despesa Operacional (44)	Despesa Financeira (45)	Despesa Administrativa (46)	Total
Despesas não Assistenciais	174.972,85	18.495,35	1.041.328,34	1.234.796,53

Fonte: Item 4 - Verbas orçadas para 2025.xlsx

Plano	Proporção de Beneficiários	Valor das Despesas Não Assistenciais
Agros Mais Saúde I e III sem Odonto	15,94%	196.876,41
Agros Mais Saúde I e III com Odonto	82,44%	1.017.907,49
Agros Mais Saúde II sem Odonto	0,52%	6.414,31
Agros Mais Saúde II e IV com Odonto	0,96%	11.802,32
PAS-UFV	0,15%	1.796,01
Total	100,00%	1.234.796,53

O custo não assistencial per capita apurado foi de **R\$ 85,52**.

RESULTADOS DO ESTUDO ATUARIAL

Obs.: As despesas médico-hospitalares foram avaliadas em conjunto para os planos Agros Mais Saúde I e III com e sem odontologia, de forma a evitar possíveis distorções nos resultados, tendo em vista o número reduzido de beneficiários dos demais planos.

Faixa Etária	Custo Assistencial Médio Mensal per Capita por Item de Despesa							
	Consultas	Exames	Terapia Simples	Terapia Complexa	Demais Despesas Ambulatoriais	Reembolso	Internações	Total
0-18	34,08	19,39	16,23	-	14,90	3,46	57,14	145,19
19-23	36,00	33,08	16,94	3,50	22,27	2,05	64,86	178,70
24-28	33,98	39,61	15,30	0,78	89,59	2,19	104,23	285,68
29-33	36,62	42,26	20,39	0,02	41,95	2,22	98,88	242,35
34-38	39,40	52,91	21,61	-	62,84	15,34	120,44	312,53
39-43	39,36	53,24	20,12	0,08	91,94	1,91	111,51	318,17
44-48	44,83	59,36	22,53	3,38	176,77	1,87	118,23	426,98
49-53	43,20	67,58	21,19	0,63	188,83	1,66	115,81	438,91
54-58	47,51	72,13	14,26	6,41	117,18	1,77	104,89	364,15
59+	53,91	84,83	43,16	14,72	349,17	5,34	384,32	935,45

RESULTADOS DO ESTUDO ATUARIAL

As despesas odontológicas foram avaliadas para o plano Agros Mais Saúde I e III com odontologia:

Faixa Etária	Custos Odontológicos Puros per Capita											Custo Puro Total
	Prevenção	Diagnóstico	Radiologia	Dentística	Endodontia	Periodontia	Prótese	Urgência/Emergência	Cirurgia	Odontopediatria	Reembolso	
0 - 18	7,31	1,91	0,87	1,79	0,18	0,63	0,01	0,02	0,86	1,65	0,65	15,87
19 - 23	5,13	1,92	1,22	2,87	0,66	3,67	0,37	0,03	2,15	-	0,47	18,47
24 - 28	6,72	2,04	1,57	3,70	2,28	3,54	1,75	0,19	1,44	-	0,12	23,34
29 - 33	6,35	2,16	1,58	4,12	1,79	4,79	1,08	0,08	0,71	-	1,42	24,07
34 - 38	7,15	2,25	1,68	4,41	1,89	4,65	2,20	0,14	0,27	-	0,46	25,10
39 - 43	6,35	2,26	1,62	4,63	2,23	4,82	2,33	0,20	0,33	-	0,96	25,72
44- 48	6,90	2,45	2,18	6,35	3,26	4,80	4,43	0,28	0,87	-	0,64	32,17
49 - 53	6,34	2,37	2,65	6,32	3,41	5,25	7,29	0,43	0,38	-	2,52	36,97
54 - 58	5,79	2,60	2,34	5,50	2,65	5,21	9,83	0,36	1,00	-	2,54	37,80
59 +	2,92	1,50	1,63	3,70	1,92	2,52	8,79	0,32	0,68	-	2,17	26,14

CENÁRIOS

- 1. Sem Subsídios Oriundos do Fundo Assistencial;**
- 2. Com a Manutenção dos Subsídios Oriundos do Fundo Assistencial;**
- 3. Utilização do Fundo Assistencial Correspondente a sua Rentabilidade Real ;**
- 4. Cenário Adicional - considerando que o aumento de 13,9% irá se manter, utilizando como base a média observada de maio/2024 a novembro/2024.**

NECESSIDADE DE REAJUSTE – Sem Recursos do Fundo Assistencial

Buscando manter a atual proporção entre as mensalidades dos planos avaliados, definida em função da cobertura assistencial e padrão de acomodação, propõe-se a aplicação de um reajuste linear para todos os planos:

Plano	Necessidade de Receita	Receita Hipotética	Necessidade de Reajuste
Agros Mais Saúde I e III sem Odonto	1.649.217,36	1.270.943,15	29,76%
Agros Mais Saúde I e III com Odonto	7.494.191,77	6.220.265,46	20,48%
Agros Mais Saúde II sem Odonto	39.365,45	30.383,47	29,56%
Agros Mais Saúde II e IV com Odonto	55.758,51	45.123,05	23,57%
PAS-UFV	12.666,60	11.531,12	9,85%
Consolidado	9.251.199,68	7.578.246,26	22,08%

- Para se obter um aumento de **22,08%** nas receitas atuais, seria necessária a aplicação de um reajuste de **22,93%** nas tabelas de contribuição plenas;
- Reajuste no teto: de 24% passaria para **30%**.

NECESSIDADE DE REAJUSTE – Com Recursos do Fundo Assistencial

As receitas consideradas nesse cenário de avaliação atuarial, que admite a retirada de recursos do Fundo Assistencial para cobertura do auxílio saúde suplementar dos celetistas, do valor excedente ao teto de contribuição e de parte dos gastos com Promoprev:

Plano	ASI e III sem O	ASI e III +O	ASII	ASII e IV +O	PAS-UFV	TOTAL
Receita Participantes	890.003,58	4.220.418,05	16.311,67	18.722,01	11.531,12	5.156.986,44
Contribuição Participantes (Titular + Dep. Direto)	692.662,54	3.115.436,40	11.702,78	16.339,69	9.834,81	3.845.976,23
Contribuição Agregados e Genitores	197.341,04	1.104.981,65	4.608,89	2.382,32	1.696,31	1.311.010,21
Receita Patrocinadoras	429.002,96	2.290.708,45	17.254,17	27.703,61	2.124,36	2.766.793,54
MPOG	379.768,83	1.976.666,21	14.071,80	25.273,48	-	2.395.780,32
Subsídio Fundo Assistencial (CLT)	13.459,34	42.858,52	1.152,44	-	-	57.470,30
Subsídio Fundo Assistencial (Teto)	34.604,05	248.002,52	2.029,93	1.302,57	2.124,36	288.063,42
Agros	1.170,74	23.181,20	-	1.127,56	-	25.479,50
Receita Total	1.319.006,54	6.511.126,50	33.565,84	46.425,62	13.655,48	7.923.779,98

Como o recurso oriundo do Fundo Assistencial, no patamar estabelecido de 0,4%, é insuficiente para arcar com os gastos estimados pelo Agros com o Promoprev, de R\$ 225.187,67, foi necessário acrescentar à necessidade de receita projetada para os planos o excedente de R\$ 101.796,41.

DESPESAS ADICIONAIS COM PROGRAMAS PROMOPREV POR PLANO

Plano	Proporção do Número de Beneficiários	Valor dos Gastos Adicionais com PromoPrev
Agros Saúde I e III sem Odonto	15,94%	16.230,46
Agros Saúde I e III com Odonto	82,44%	83.916,11
Agros Saúde II sem Odonto	0,52%	528,79
Agros Saúde II e IV com Odonto	0,96%	972,98
PAS-UFV	0,15%	148,06
Total	100,00%	101.796,41

NECESSIDADE DE REAJUSTE – Com Recursos do Fundo Assistencial

Considerando essas novas receitas e as novas necessidades de receita admitindo que haveria gasto adicional com Promoprev, as necessidades de reajuste para esse cenário passam a ser as seguintes:

Plano	Necessidade de Receita	Nova Receita	Necessidade de Reajuste
Agros Mais Saúde I e III sem Odonto	1.629.543,81	1.319.006,54	23,54%
Agros Mais Saúde I e III com Odonto	7.392.473,89	6.511.126,50	13,54%
Agros Mais Saúde II sem Odonto	38.724,48	33.565,84	15,37%
Agros Mais Saúde II e IV com Odonto	54.579,12	46.425,62	17,56%
PAS-UFV	12.487,13	13.655,48	-
Total Final	9.127.808,42	7.923.779,98	15,20%

- Reajuste no **teto: de 24% passaria para 28%**.
- O valor das mensalidades do PAS-UFV passaria a ficar sujeito a um piso de R\$ 432,22.

NECESSIDADE DE REAJUSTE –

Utilização do Fundo Assistencial Correspondente a sua Rentabilidade Real

Cenário de reajuste considerando somente a utilização de 100% da rentabilidade real do fundo. Para tanto, o cenário foi realizado considerando uma rentabilidade de 0,5%, conforme diretrizes repassadas pelo Agros.

Plano	Necessidade de Receita	Nova Receita	Necessidade de Reajuste
Agros Mais Saúde I e III sem Odonto	1.624.625,43	1.270.943,15	27,83%
Agros Mais Saúde I e III com Odonto	7.367.044,42	6.220.265,46	18,44%
Agros Mais Saúde II sem Odonto	38.564,23	30.383,47	26,93%
Agros Mais Saúde II e IV com Odonto	54.284,27	45.123,05	20,30%
PAS-UFV	12.442,26	11.531,12	7,90%
Total Final	9.096.960,61	7.578.246,26	20,04%

- Reajuste no **teto: de 24% passaria para 29%**.
- O valor das mensalidades do PAS-UFV passaria a ficar sujeito a um piso de R\$ 453,90.

NECESSIDADE DE REAJUSTE – Cenário Adicional

Conforme já citado neste relatório, foi observado um aumento expressivo da despesa assistencial da operadora a partir de maio/2024. Dessa forma, foi elaborado um cenário adicional de reajuste, considerando que **o crescimento observado na despesa de 13,9%**, a partir de maio/2024, irá se manter.

Plano	Necessidade de Receita	Nova Receita	Necessidade de Reajuste
Agros Mais Saúde I sem Odonto	1.741.952,42	1.319.006,54	32,07%
Agros Mais Saúde I com Odonto	7.867.828,46	6.511.126,50	20,84%
Agros Mais Saúde II sem Odonto	41.241,86	33.565,84	22,87%
Agros Mais Saúde II com Odonto	57.610,00	46.425,62	24,09%
PAS-UFV	13.323,13	13.655,48	-
Total Final	9.721.955,86	7.923.779,98	22,69%

- Reajuste no **teto: de 24% passaria para 29%**.
- O valor das mensalidades do PAS-UFV passaria a ficar sujeito a um piso de R\$ 460,32.

RESUMO DOS CENÁRIOS

Cenários Avaliados	Receita do Fundo Assistencial	Déficit Projetado	Reajuste Admitido	Teto de Contribuição	Nº Titulares Sujeitos ao Teto	% Titulares Sujeitos ao Teto	Necessidade Resgate/Mês do Fundo Assistencial
Avaliação Regular	Não há previsão	-22,08%	22,93%	30%	684	11,00%	-
Avaliação Regular (Moldes Atuais)	Retirada para cobertura de parte dos gastos com o Promoprev, limitado a 0,4% do Fundo Assistencial, do subsídio dos celetistas e do excedente ao teto de contribuição	-15,20%	15,20%	28%	629	10,12%	561.446,64
Cenário 1	Retirada apenas da Rentabilidade Real do Fundo, equivalente a 0,5% do saldo do fundo	-20,04%	20,98%	29%	712	11,45%	154.239,07
Cenário 2 (Adicional)	Retirada para cobertura de parte dos gastos com o Promoprev, limitado a 0,4% do Fundo Assistencial, do subsídio dos celetistas e do excedente ao teto de contribuição	-22,69%	22,69%	29%	769	12,37%	637.093,09

RESUMO DOS CENÁRIOS

- De acordo com a avaliação atuarial regular, que não considera a utilização de nenhum recurso oriundo do Fundo Assistencial, foi estimada uma necessidade de reajuste de **22,08%** em toda a receita de contribuição dos planos;
- Para se obter um aumento de **22,08%** nas receitas atuais, seria necessária a aplicação de um reajuste de **22,93%** nas tabelas de contribuição plenas;
- A necessidade de reajuste admitindo a utilização dos recursos do fundo da forma como é atualmente praticada foi estimada em **15,2%**.
- A necessidade de reajuste admitindo a utilização de 100% da rentabilidade real do fundo assistencial (0,5%) foi estimada em **20,04%**.
- A necessidade de reajuste admitindo aumento expressivo da despesa assistencial da operadora a partir de maio/2024 de 13,9% foi estimada em **22,69%**.

DECISÃO DO CONSELHO DELIBERATIVO

- **Aplicar de reajuste de 22,93% na tabela de contribuição** dos Planos de Saúde administrados pelo Agros no período de maio de 2025 a abril de 2026;
- Reajustar do piso de contribuição do PAS-UFV para R\$ 461,22 para o grupo familiar.
- Aumentar o teto de contribuição do grupo familiar para 30% do salário de contribuição do titular do plano.
- Manter o percentual de coparticipação em consultas, exames e procedimentos ambulatoriais, que é de 35%, e o percentual de coparticipação em internações psiquiátricas, de 30%.
- Aumentar o teto de coparticipação para R\$ 132,00.

Lembrando que: o reajuste é aplicado sobre a contribuição individual. O valor final a ser pago pelo grupo familiar poderá ter alteração maior que o percentual de 22,93%, uma vez que não houve reajuste na tabela do auxílio-saúde suplementar repassado pelo governo.

NOVAS TABELAS DE CONTRIBUIÇÃO – maio/2025 a abr/2026

Faixa Etária	Agros Mais Saúde I sem Odonto e Agros Mais Saúde III sem Odonto	Agros Mais Saúde I com Odonto e Agros Mais Saúde III com Odonto	Agros Mais Saúde II sem Odonto	Agros Mais Saúde II com Odonto e Agros Saúde IV com Odonto
0 - 18	R\$ 211,62	R\$ 234,28	R\$ 184,09	R\$ 203,88
19 - 23	R\$ 253,97	R\$ 281,12	R\$ 220,94	R\$ 244,59
24 - 28	R\$ 296,32	R\$ 328,03	R\$ 257,82	R\$ 285,36
29 - 33	R\$ 395,72	R\$ 438,12	R\$ 344,34	R\$ 381,13
34 - 38	R\$ 412,70	R\$ 456,88	R\$ 359,05	R\$ 397,44
39 - 43	R\$ 423,36	R\$ 468,63	R\$ 368,29	R\$ 407,66
44 - 48	R\$ 507,97	R\$ 562,33	R\$ 441,91	R\$ 489,21
49 - 53	R\$ 634,96	R\$ 702,89	R\$ 552,36	R\$ 611,53
54 - 58	R\$ 740,76	R\$ 820,05	R\$ 644,47	R\$ 713,44
59 +	R\$ 952,42	R\$ 1.054,35	R\$ 828,62	R\$ 917,28

NOVAS TABELAS DE CONTRIBUIÇÃO – Plano de Custeio - maio/2025 a abr/2026

PLANO PAS UFV

Contribuição - Titular e Dependentes Diretos	
Faixa Etária	Contribuição (R\$)
0 - 18	R\$ 198,70
19 - 23	R\$ 496,67
24 - 28	R\$ 496,67
29 - 33	R\$ 496,67
34 - 38	R\$ 496,67
39 - 43	R\$ 496,67
44 - 48	R\$ 496,67
49 - 53	R\$ 695,42
54 - 58	R\$ 894,01
59 +	R\$ 1.191,99

Tabela de subsídio

Valores propostos para a nova tabela a partir de maio - 2024

Remuneração (R\$/idade)	00 a 18	19 a 23	24 a 28	29 a 33	34 a 38	39 a 43	44 a 48	49 a 53	54 a 58	59 ou +
até 3.000	254,18	266,17	269,77	297,07	305,95	316,10	361,06	366,80	372,51	411,26
de 3.001 até 6.000	196,34	207,65	211,02	230,21	238,60	248,20	280,87	285,34	289,80	321,04
de 6.001 até 9.000	160,80	162,92	166,10	178,29	186,21	195,23	210,12	213,45	216,78	235,28
de 9.001 até 12.000	142,18	144,16	147,11	158,69	166,10	174,57	187,87	190,85	193,82	211,36
de 12.001 até 15.000	132,03	133,86	136,60	148,11	155,02	162,93	176,13	178,92	181,71	198,93
de 15.0001 até 18.000	121,87	123,56	126,10	137,53	143,95	151,29	164,39	166,99	169,60	186,50
de 18.001 até 21.000	111,72	113,27	115,59	126,95	132,88	139,66	152,65	155,06	157,48	174,06
Acima de 21.000	106,64	108,12	110,33	116,37	121,80	128,02	140,90	143,14	145,37	161,63

COMPARAÇÃO REAJUSTE DOS PLANOS DE SAÚDE

Ano	ANS	Agros - Estudo Atuarial Sem Fundo Assistencial	Agros - Estudo Atuarial Com Fundo Assistencial	Reajuste Aplicado pelo Agros	IPCA Saúde	IPCA	IPCA Plano de Saúde
2015	13,55%		10,17%	10,17%	11%	10,67%	12,15%
2016	13,57%		22,10%	9,88%	11,36%	6,29%	13,55%
2017	13,55%		19,21%	6%	10,68%	2,95%	13,52%
2018	10%	21%	12,60%	6%	8,94%	3,75%	11,15%
2019	7,35%	15,41%	10,27%	6%	7,07%	4,32%	8,24%
2020	8,14%	16,37%	3,34%	3,34%	2,64%	4,52%	2,44%
2021	-8,19%	16,13%	6,98%	0,00%	2,84%	10,06%	2,32%
2022	15,50%	13,03%	3,46%	0,00%	7,13%	5,79%	6,91%
2023	9,63%	32,07%	20,82%	6,94%	9,79%	4,62%	11,52%
2024	6,91%	47,09%	29,94%	29,94%	7,62%	4,83%	7,87%

Obs.: Reajuste ANS para os planos individuais em 2025 ainda não foi definido. A ANS não regula o reajuste dos planos coletivos empresariais, que é o caso do Agros.



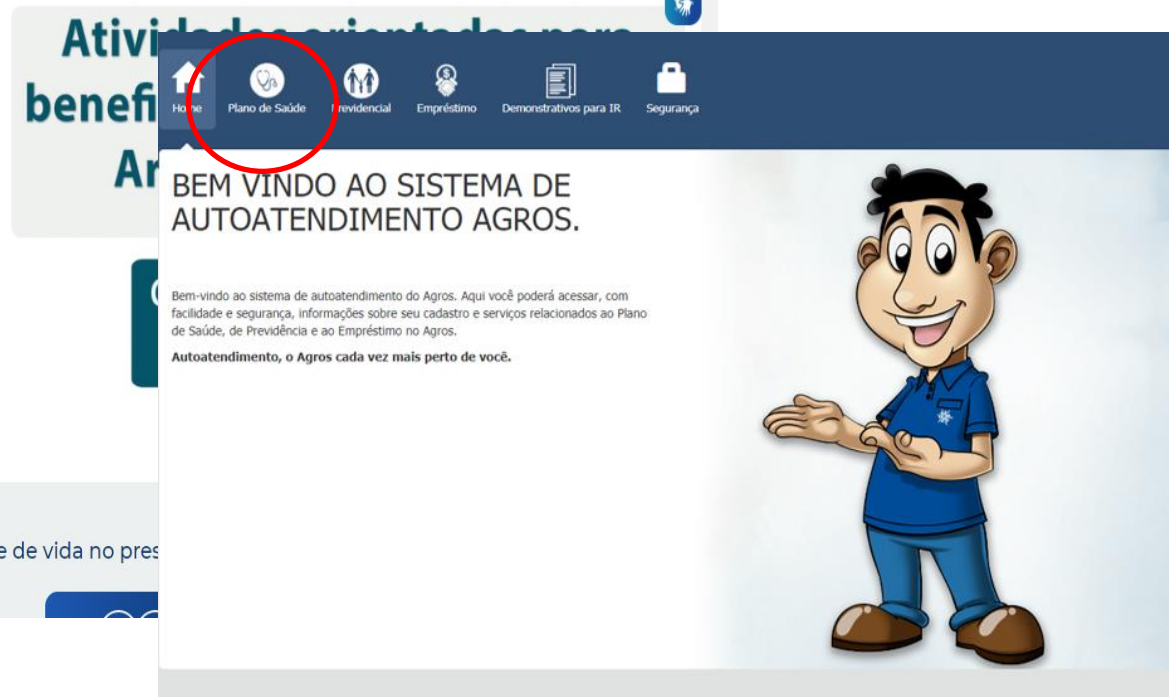
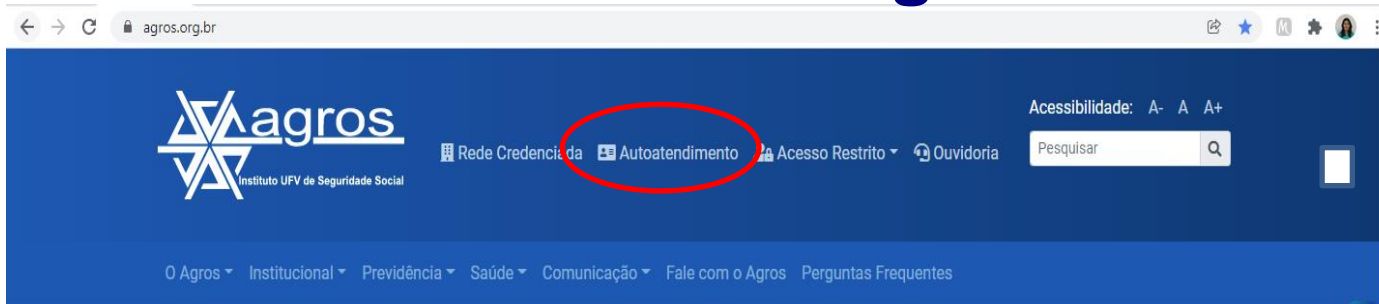
**Estamos à disposição para outros
esclarecimentos**

contatos@agros.org.br

(31) 3899-6550

Agros: previdência, saúde e qualidade de vida no
presente e no futuro.

Acompanhe sua nova contribuição do plano de saúde no autoatendimento Agros!



Previdência, saúde e qualidade de vida no pres

NECESSIDADE DE RECEITA

Planos Agros Mais Saúde I e III sem Odontologia:

Faixa Etária	Custo Puro per Capita	Nº de Beneficiários	Necessidade de Receita
0 - 18	145,19	318	46.171,81
19 - 23	178,70	84	15.010,48
24 - 28	285,68	72	20.568,78
29 - 33	242,35	79	19.145,43
34 - 38	312,53	154	48.128,86
39 - 43	318,17	133	42.316,09
44 - 48	426,98	104	44.405,73
49 - 53	438,91	77	33.795,70
54 - 58	364,15	90	32.773,94
59 +	935,45	1.191	1.114.120,13
Total		2.302	1.416.436,95
Despesa não Assistencial			196.876,41
PromoPrev			35.904,00
Despesa Total			1.649.217,36
Custo Médio Mensal per Capita			716,43

NECESSIDADE DE RECEITA

Planos Agros Mais Saúde I e III com Odontologia:

Faixa Etária	Custo Puro		Custo Puro Total	N° de Beneficiários	Necessidade de Receita
	Médico-Hospitalar	Odontológico			
0 - 18	145,19	15,87	161,07	2.400	386.563,32
19 - 23	178,70	18,47	197,17	556	109.626,38
24 - 28	285,68	23,34	309,01	467	144.309,61
29 - 33	242,35	24,07	266,42	592	157.720,13
34 - 38	312,53	25,10	337,62	909	306.898,16
39 - 43	318,17	25,72	343,89	1.030	354.207,14
44 - 48	426,98	32,17	459,15	658	302.122,57
49 - 53	438,91	36,97	475,87	474	225.563,52
54 - 58	364,15	37,80	401,95	585	235.143,50
59 +	935,45	26,14	961,59	4.231	4.068.495,96
Total				11.902	6.290.650,28
Despesa não Assistencial					1.017.907,49
PromoPrev					185.633,99
Despesa Total					7.494.191,77
Custo Final Per Capita					629,66

NECESSIDADE DE RECEITA

Planos Agros Mais Saúde II sem Odontologia:

Faixa Etária	Custo Final per Capita	Nº de Beneficiários	Necessidade de Receita
0 - 18	126,32	14	1.768,47
19 - 23	155,47	2	310,93
24 - 28	248,54	1	248,54
29 - 33	210,84	3	632,53
34 - 38	271,90	9	2.447,07
39 - 43	276,80	6	1.660,83
44 - 48	371,47	4	1.485,88
49 - 53	381,85	6	2.291,09
54 - 58	316,81	7	2.217,70
59 +	813,84	23	18.718,34
Total		75	31.781,38
Despesa não Assistencial			6.414,31
PromoPrev			1.169,77
Despesa Total			39.365,45
Custo Médio Mensal per Capita			524,87

NECESSIDADE DE RECEITA

Planos Agros Mais Saúde II e IV com Odontologia:

Faixa Etária	Custo Puro		Custo Puro Total	N° de Beneficiários	Necessidade de Receita
	Médico-Hospitalar	Odontológico			
0 - 18	126,32	15,87	142,19	33	4.692,36
19 - 23	155,47	18,47	173,94	2	347,88
24 - 28	248,54	23,34	271,88	9	2.446,88
29 - 33	210,84	24,07	234,91	13	3.053,88
34 - 38	271,90	25,10	296,99	25	7.424,84
39 - 43	276,80	25,72	302,53	23	6.958,16
44 - 48	371,47	32,17	403,65	12	4.843,75
49 - 53	381,85	36,97	418,81	11	4.606,96
54 - 58	316,81	37,80	354,61	2	709,23
59 +	813,84	26,14	839,98	8	6.719,87
Total				138	41.803,82
Despesa não Assistencial					11.802,32
PromoPrev					2.152,37
Despesa Total					55.758,51
Custo Final Per Capita					404,05

NECESSIDADE DE RECEITA

PAS-UFV:

Faixa Etária	Custo Final per Capita	Nº de Beneficiários	Necessidade de Receita
0 - 18	145,19	2	290,39
19 - 23	178,70	2	357,39
24 - 28	285,68	3	857,03
29 - 33	242,35	1	242,35
34 - 38	312,53	-	-
39 - 43	318,17	-	-
44 - 48	426,98	1	426,98
49 - 53	438,91	-	-
54 - 58	364,15	5	1.820,77
59 +	935,45	7	6.548,15
Total		21	10.543,06
Despesa não Assistencial			1.796,01
PromoPrev			327,53
Despesa Total			12.666,60
Custo Médio Mensal per Capita			603,17

RECEITA ATUAL E NECESSIDADE DE REAJUSTE

Planos Agros Mais Saúde I e III sem Odontologia:

Fonte Receita		
Receita Participantes	890.003,58	70,03%
Contribuição Participantes (Titular + Dep. Direto)	692.662,54	54,50%
Contribuição Agregados e Genitores	197.341,04	15,53%
Receita Patrocinadoras	380.939,57	29,97%
MPDG	379.768,83	29,88%
Subsídio Fundo Assistencial (CLT)	-	0,00%
Subsídio Fundo Assistencial (Teto)	-	0,00%
Agros	1.170,74	0,09%
Receita Total	1.270.943,15	100,00%

- Necessidade de Receita: **R\$ 1.649.217,36**
- Déficit Estimado: **29,76%**.

RECEITA ATUAL E NECESSIDADE DE REAJUSTE

Planos Agros Mais Saúde I e III com Odontologia:

Fonte Receita		
Receita Participantes	4.220.418,05	67,85%
Contribuição Participantes (Titular + Dep. Direto)	3.115.436,40	50,09%
Contribuição Agregados e Genitores	1.104.981,65	17,76%
Receita Patrocinadoras	1.999.847,41	32,15%
MPDG	1.976.666,21	31,78%
Subsídio Fundo Assistencial (CLT)	-	0,00%
Subsídio Fundo Assistencial (Teto)	-	0,00%
Agros	23.181,20	0,37%
Receita Total	6.220.265,46	100,00%

- Necessidade de Receita: **R\$ 7.494.191,77**
- Déficit Estimado: **20,48%**.

RECEITA ATUAL E NECESSIDADE DE REAJUSTE

Planos Agros Mais Saúde II sem Odontologia:

Fonte de Receita		
Receita Participantes	16.311,67	53,69%
Contribuição Participantes (Titular + Dep. Direto)	11.702,78	38,52%
Contribuição Agregados e Genitores	4.608,89	15,17%
Receita Patrocinadoras	14.071,80	46,31%
MPDG	14.071,80	46,31%
Subsídio Fundo Assistencial (CLT)	-	0,00%
Subsídio Fundo Assistencial (Teto)	-	0,00%
Agros	-	0,00%
Receita Total	30.383,47	100,00%

- Necessidade de Receita: **R\$ 39.365,45**
- Déficit Estimado: **29,56%**.

RECEITA ATUAL E NECESSIDADE DE REAJUSTE

Planos Agros Mais Saúde II e IV com Odontologia:

Fonte de Receita		
Receita Participantes	18.722,01	41,49%
Contribuição Participantes (Titular + Dep. Direto)	16.339,69	36,21%
Contribuição Agregados e Genitores	2.382,32	5,28%
Receita Patrocinadoras	26.401,04	58,51%
MPDG	25.273,48	56,01%
Subsídio Fundo Assistencial (CLT)	-	0,00%
Subsídio Fundo Assistencial (Teto)	-	0,00%
Agros	1.127,56	2,50%
Receita Total	45.123,05	100,00%

- Necessidade de Receita: **R\$ 55.758,51**
- Déficit Estimado: **23,57%**.

RECEITA ATUAL E NECESSIDADE DE REAJUSTE

Plano PAS-UFV:

Fonte de Receita		
Subsídio Fundo Assistencial	-	0,00%
Subsídio Fundo (Cobertura Teto)	-	0,00%
Contribuição Participante (Titular + Dep. Direto)	9.834,81	85,29%
Contribuição Agregados	1.696,31	14,71%
Receita Total	11.531,12	100,00%

- Necessidade de Receita: **R\$ 12.666,60**
- Déficit Estimado: **9,85%**.

Exemplo 1 – Custeio 2024/2025



Remuneração do titular: **R\$ 2.400,00** - Plano: Agros Mais Saúde I com Odonto

Composição e custos do grupo familiar:

Idade	Custo por faixa etária (R\$)	Subsídio (R\$)
Titular com 54 anos	R\$ 667,09	R\$ 372,51
Cônjuge com 45 anos	R\$ 457,44	R\$ 361,06
Filho com 15 anos	R\$ 190,58	R\$ 254,18
Filho com 20 anos	R\$ 228,68	R\$ 266,17
	R\$ 1.543,79	R\$ 1.238,92

Custo do grupo familiar (R\$ 1.543,79) - subsídio do grupo familiar (R\$ 1238,92)
= Valor da contribuição (R\$ 304,87)

- Teto de Contribuição de 24% do salário = R\$ 576,00
Contribuição a pagar = R\$ 304,87

Exemplo 2 – Custeio 2024/2025



Remuneração do titular: **R\$ 5.500,00** - Plano: Agros Mais Saúde I com Odonto

Composição e custos do grupo familiar:

Idade	Custo por faixa etária (R\$)	Subsídio (R\$)
Titular com 54 anos	R\$ 667,09	R\$ 289,80
Cônjuge com 45 anos	R\$ 457,44	R\$ 280,87
Filho com 15 anos	R\$ 190,58	R\$ 196,34
Filho com 20 anos	R\$ 228,68	R\$ 207,65
	R\$ 1.543,79	R\$ 974,66

Custo do grupo familiar (R\$ 1.543,79) - subsídio do grupo familiar (R\$ 974,66)
= **Valor da contribuição (R\$ 569,13)**

▪ **Teto de Contribuição de 24% do salário = R\$ 1.320,00**

Contribuição a pagar = R\$ R\$ 569,13



Exemplo 1 - Cálculo no NOVO custeio (maio/2025 a abr/2026)

Remuneração do titular: **R\$ 2.400,00** - Plano: Agros Saúde I com Odonto

Composição e custos do grupo familiar:

Idade	Custo por faixa etária (R\$)	Subsídio (R\$)
Titular com 54 anos	R\$ 820,05	R\$ 372,51
Cônjuge com 45 anos	R\$ 562,33	R\$ 361,06
Filho com 15 anos	R\$ 234,28	R\$ 254,18
Filho com 20 anos	R\$ 281,12	R\$ 266,17
	R\$ 1.897,78	R\$ 1.238,92

Custo do grupo familiar (R\$ 1.897,78) - subsídio do grupo familiar (R\$ 1.238,92) = **Valor da contribuição (R\$ 643,86)**

- **Teto de Contribuição de 30% do salário = R\$ 720,00**
Contribuição a pagar = R\$ 643,86



Exemplo 2 - Cálculo no NOVO custeio (maio/2025 a abr/2026)

Remuneração do titular: **R\$ 5.500,00** - Plano: Agros Saúde I com Odonto

Composição e custos do grupo familiar:

Idade	Custo por faixa etária (R\$)	Subsídio (R\$)
Titular com 54 anos	R\$ 820,05	R\$ 289,80
Cônjuge com 45 anos	R\$ 562,33	R\$ 280,87
Filho com 15 anos	R\$ 234,28	R\$ 196,34
Filho com 20 anos	R\$ 281,12	R\$ 207,65
	R\$ 1.897,78	R\$ 974,66

Custo do grupo familiar (R\$ 1.897,78) - subsídio do grupo familiar (R\$ 974,66)
= **Valor da contribuição (R\$ 923,12)**

- **Teto de Contribuição de 30% do salário = R\$ 1.650,00**
Contribuição a pagar = R\$ 923,12