

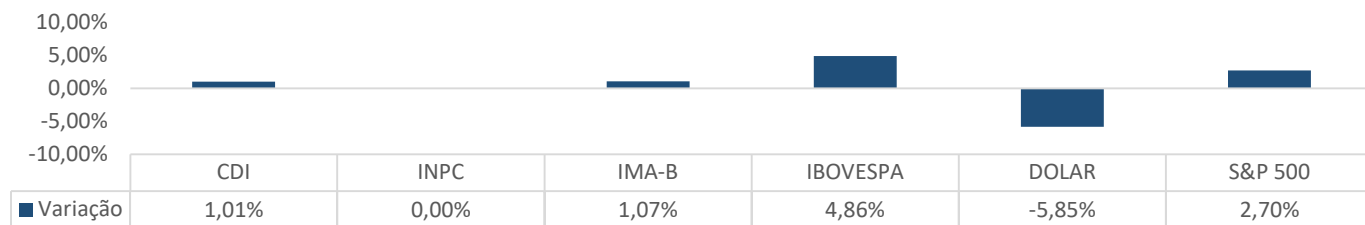
### CENÁRIO ECONÔMICO E O REFLEXO NOS INVESTIMENTOS

A rentabilidade de janeiro do Plano InvestPrev foi de 1,15%, acima do objetivo que era de 1,01%. O objetivo foi atingido, com destaque para o segmento renda fixa e renda variável, com rendimentos de 1,07% e 5,70%, respectivamente. O plano não alcançou resultados mais expressivos devidos ao segmento Exterior, pois rendeu negativamente -1,36. Os investimentos no exterior renderam negativamente devido ao impacto da gestão Trump, com o anúncio de tarifas e também pela queda do dólar.

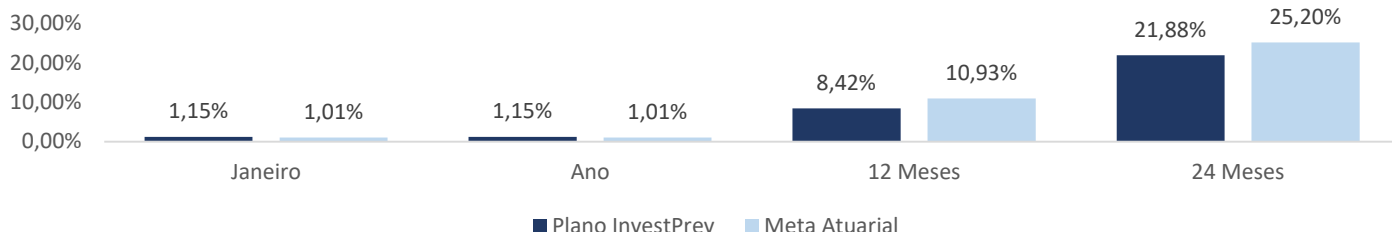
No cenário internacional pode-se destacar a manutenção da taxa de juros americana entre 4,25% a 4,50%, após dados que demonstram uma economia americana aquecida. Além disso, o mercado aguarda com cautela as primeiras medidas do presidente dos EUA, Trump, tendo em vista as ameaças feitas sobre taxaço de produtos importados de outros países.

No Brasil, foi observado um arrefecimento das curvas de juros após os ápices alcançados em dezembro de 2024, o que trouxe uma valorização dos ativos atrelados à inflação e do Ibovespa. Destaque também para o real que se valorizou 5,85% em relação ao dólar. Porém, a percepção dos riscos fiscais continua, além das expectativas de inflação que aumentaram ao longo do mês. O Banco Central manteve a orientação e aumentou os juros para 13,25%, sendo esperado mais um aumento de 1% na próxima reunião.

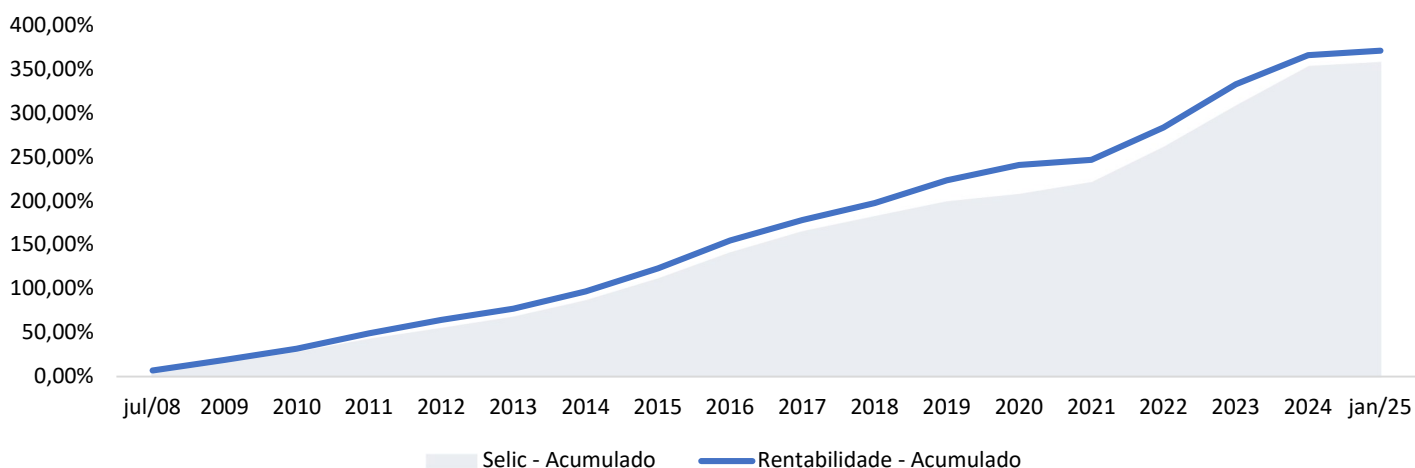
### INDICADORES DE MERCADO



### INVESTPREV X SELIC



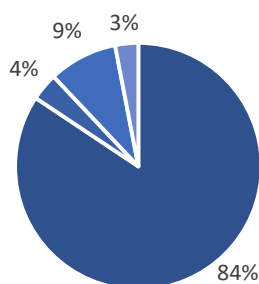
### RENTABILIDADE ACUMULADA DESDE O INÍCIO PLANO INVESTPREV X SELIC – 07/2008 a 01/2025



### INVESTIMENTOS

SEGMENTO DE INVESTIMENTO	POSIÇÃO (R\$)	RENTABILIDADE							
		1M	3M	6M	ANO	12M	24M	36M	
<b>RENDA FIXA</b>	R\$ 65.781.307,80	1,07%	2,17%	4,27%	1,07%	8,97%	22,35%	36,38%	
Índice de Referência - Taxa Selic		1,01%	2,76%	5,49%	1,01%	10,93%	25,20%	41,26%	
<b>RENDA VARIÁVEL</b>	R\$ 2.806.331,36	5,70%	-8,10%	-10,58%	5,70%	-15,85%	-2,71%	-6,78%	
Índice de Referência - IBRX50		4,82%	-2,03%	-0,55%	4,82%	0,47%	11,84%	13,54%	
<b>ESTRUTURADO</b>	R\$ 7.037.762,38	1,03%	1,83%	3,86%	1,03%	7,23%	19,47%	49,62%	
Índice de Referência - Taxa Selic		1,01%	2,76%	5,49%	1,01%	10,93%	25,20%	41,26%	
<b>SEGMENTO EXTERIOR</b>	R\$ 2.351.863,57	-1,36%	6,43%	12,19%	-1,36%	40,98%	63,96%	47,15%	
Índice de Referência - MSCI WORLD (BRL)		-2,58%	6,14%	10,61%	-2,58%	40,88%	57,50%	36,48%	
<b>TOTAL</b>	R\$ 77.977.265,11	1,15%	1,85%	3,84%	1,15%	8,42%	21,88%	35,48%	
Índice de Referência - Taxa Selic		1,01%	2,76%	5,49%	1,01%	10,93%	25,20%	41,26%	

### COMPOSIÇÃO DA CARTEIRA



- RENDA FIXA
- RENDA VARIÁVEL
- EXTRUTURADO
- SEGMENTO EXTERIOR

SEGMENTO	PATRIMÔNIO	ALOCÇÃO
RENDA FIXA	65.781.307,80	84,36%
RENDA VARIÁVEL	2.806.331,36	3,60%
EXTRUTURADO	7.037.762,38	9,03%
SEGMENTO EXTERIOR	2.351.863,57	3,02%
<b>TOTAL</b>	<b>77.977.265,11</b>	<b>100,00%</b>

### INFORMAÇÕES COMPLEMENTARES

NOME DO PLANO: **PLANO INVESTPREV**  
 CNPJ: **48.307.394/0001-51**  
 CNPB: **2008001083**

Patrimônio Total: **R\$ 77.977.265,11**  
 Rentabilidade desde o início: **371%**  
 Rentabilidade desde o início/CDI: **104% do CDI**  
 Índice de Referência: **Taxa Selic**

#### OBSERVAÇÃO:

As informações contidas neste relatório são de caráter exclusivamente informativo e não constituem qualquer tipo de aconselhamento de investimentos. O Agros possui carteiras com investimentos de recursos de forma coletiva, por planos, não sendo possível operações individuais de participantes. O conteúdo deste documento não deverá ser reproduzido, distribuído ou publicado sob qualquer propósito. Fonte de Rentabilidade dos Fundos: Aditus e Dados Internos do Agros. Fonte dos Indicadores: Bovespa, Banco Central do Brasil, IBGE e Investing.com. Dúvidas ou sugestões, entre em contato conosco através do e-mail: [contatos@agros.org.br](mailto:contatos@agros.org.br)